



POUR VENIR A SAINT-VALLIER EN SAONE ET LOIRE

A l' ECLA
Espace Culturel Louis Aragon
22 Rue Victor Hugo
71230 Saint-Vallier

Par le nord ouest, en venant de Nevers direction Montceau les Mines => St Vallier

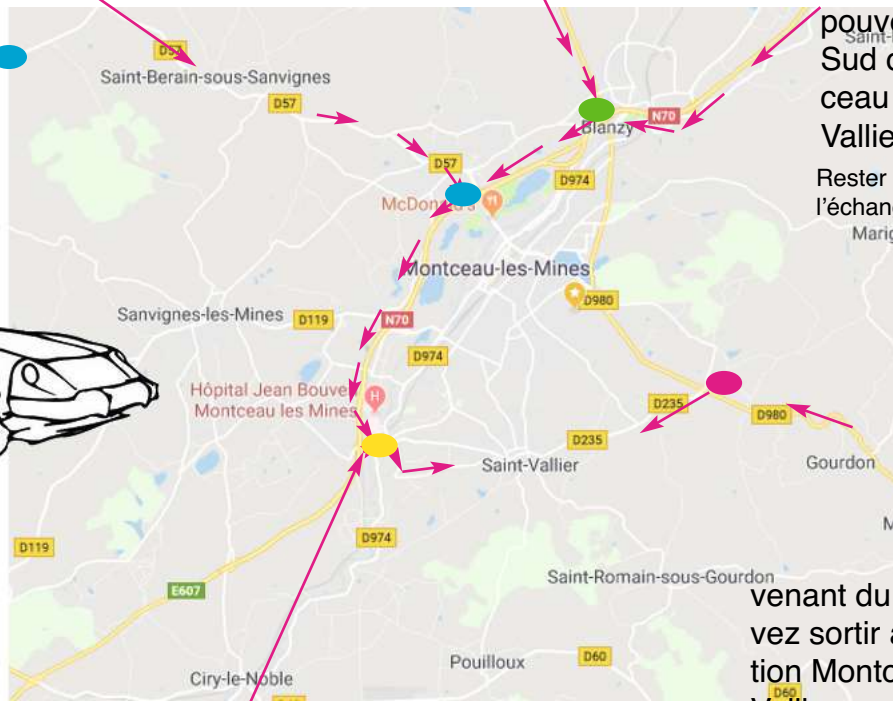
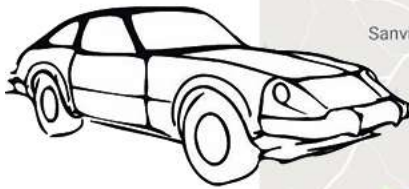
recupérer la RCEA > Midas à votre droite sortir à l'échangeur de Galuzot

Par le nord, route d'Autun direction Le Creusot => Montceau les Mines => St Vallier

recupérer la RCEA > La poste à votre droite - sortir à l'échangeur de Galuzot


En venant de Paris, Dijon, Besançon, vous pouvez sortir à Chalon Sud direction Montceau les Mines => St Vallier

Rester sur la RCEA > sortir à l'échangeur de Galuzot



En venant de l'ouest, Moulins, Clermont, Roanne... rester sur la RCEA et sortir à l'échangeur de Galuzot direction Saint-Vallier

venant du sud Lyon, vous pouvez sortir à Mâcon Sud direction Montceau les Mines => St Vallier - prendre à gauche hauteur du Plain Joly



TGV
Gare Le Creusot - Montceau TGV
à 15 mn de Saint-Vallier

1H20 de Paris Gare de Lyon
40 mn de Lyon la Part Dieu

Départ DE PARIS GARE DE LYON à Le CREUSOT MONTCEAU TGV
05h50
07h53
11h53
13h53
15h48
17h53

Départ LE CREUSOT TGV à PARIS GARE DE LYON
14h46
16h46

Départ DE LYON PART DIEU à Le CREUSOT MONTCEAU TGV
06h04
08h04
10h04
14h04
16h04
18h04

Départ LE CREUSOT TGV à LYON PART DIEU
13h15
15h15
17h15

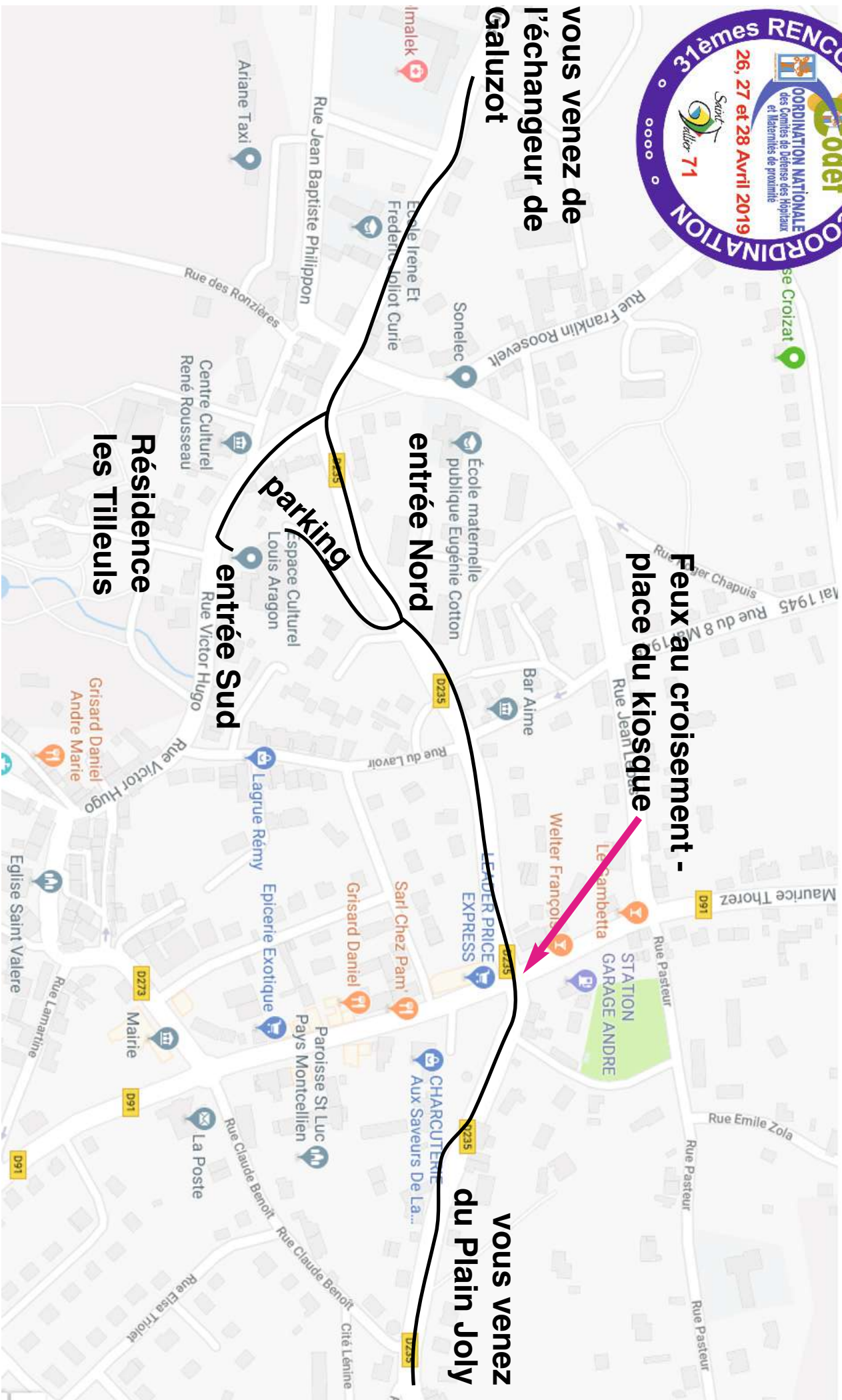
<https://www.oui.sncf/billet-train/horaires>



**vous venez de
l'échangeur de
Galuzot**

**Feux au croisement -
place du kiosque**

**vous venez
du Plain Joly**



**Résidence
les Tilleuls**